

施 工 要 領 書

(人口芝生デビロン#320の置き敷き施工)

【使用上の注意】

※人口芝生デビロン#320を、置き敷きにて施工する場合には、樹脂の持つ特性で、温度変化による伸縮が生じますので気温の低い時期に施工する場合には隙間を開け、気温が高い時期の施工は隙間なく施行して下さい。製品規格に関しましては常温（約20度前後）での規格寸法になります。気温変化による伸縮の影響は微量ですが、特に30度を超える気温につきましては伸びが生じます。

- ・ 施工手順
- ・ 製品規格図面
- ・ 施工手順写真
- ・ 施工事例写真

人口芝生 **デビロン**

阪和工業株式会社

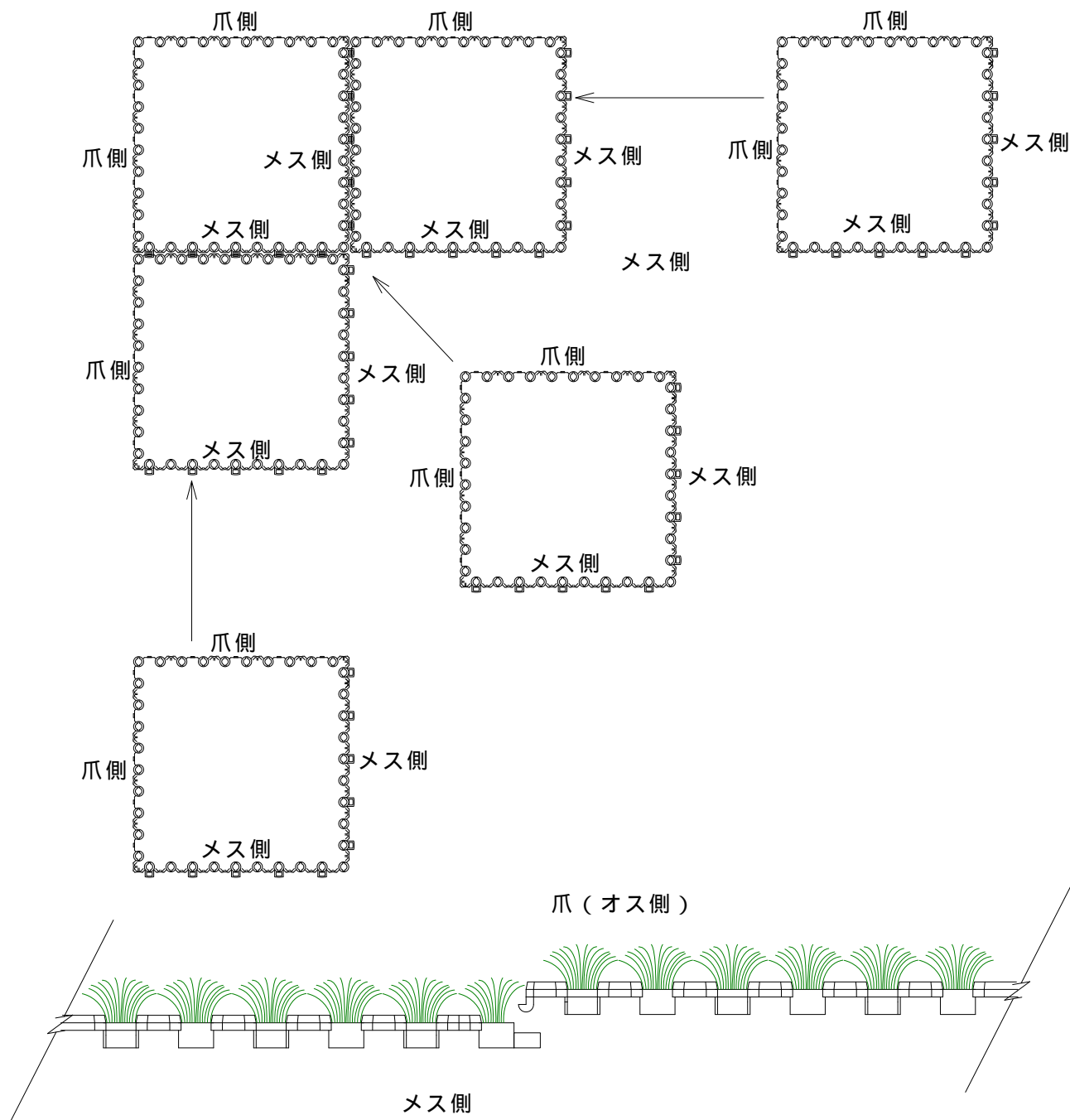
阪神事務所

〒663-8121 兵庫県西宮市戸崎町4番20号

TEL : 0798-62-1555 FAX : 0798-62-4556

デビロンテラストーフ #320の施工手順

#320の連結ははメス側を下に置き、その上に爪（オス側）を乗せ嵌め込みます。敷始めは爪側を端として順次横方向や後ろ方向へ進めると施工し易いです。



カットする場合は、カッターナイフや万能バサミなどでカットできます。

施工上の注意

樹脂製品ですので温度変化による伸縮が生じます。気温の低い時期に施工する場合には隙間を開け、気温の高い時期は隙間なく施工してください。

デビロン・テラスターフ #320

主な使用場所

一般家庭（テラス・ベランダ）

ビル屋上（景観、屋上緑化）

プールサイド

規 格

サイズ 300 × 300 × 33

基盤高 18mm

芝生長 20mm

芝束数 200束

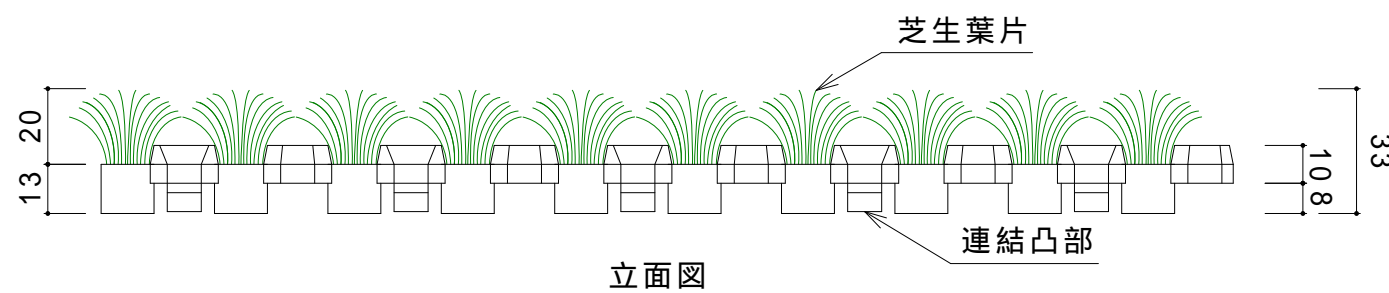
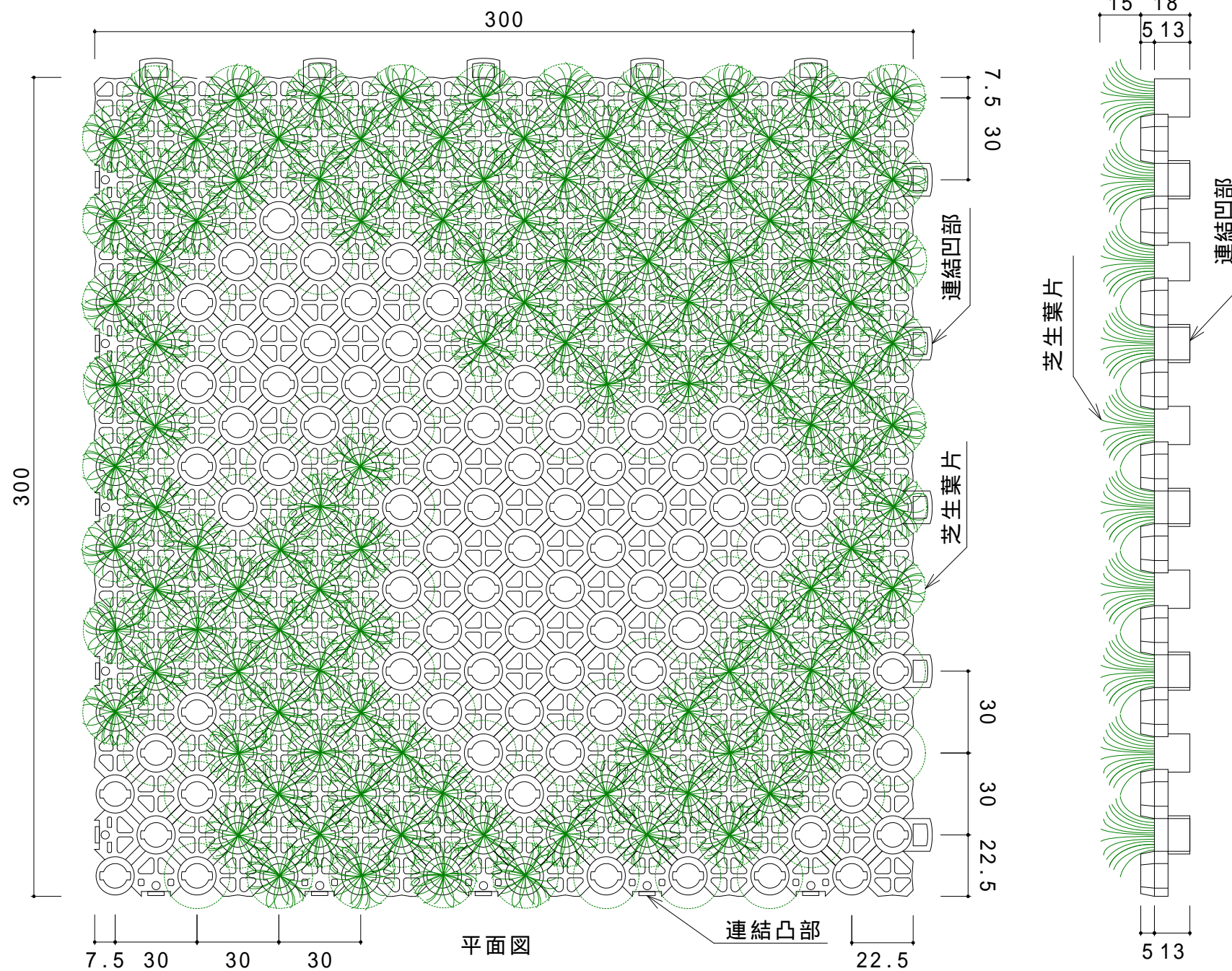
材 質

芝生葉片 ナイロン100%

基 盤 ポリエチレン樹脂100%

【使用上の注意】

人口芝生デビロン#320を、置き敷きにて施工する場合、樹脂の持つ特性で温度変化による伸縮が生じますので気温の低い時期に施工する場合には隙間を開け、気温が高い時期は隙間なく施工してください。製品企画に関しましては常温（20度前後）での企画寸法になります。気温変化による伸縮の影響は微量ですが、特に30度を超える気温につきましては伸びが生じます。



製品規格に関しましては常温（20度前後）での企画寸法になります。